



ARANY

STANDARD

ISOFORUM 20200917

EGY RECESSZIÓ ÁRNYÉKÁBAN

Pammer Gábor



1.
AZ ARANY

JUNE 2020

World Economic

Az 1929-1933-as gazdasági világválság óta idén fordult elő először, hogy mind a fejlett, mind a fejlődő országok recesszióba csúsztak illetve csúsznak.



Tune in for a presentation by IMF Chief Economist **Gita Gopinath** on the latest

“Az egyik szokatlan jellemző, hogy elválnak a pénzügyi piacok és a reálgazdasági folyamatok.”

IMF.org



A Földön cca. 5 000 helyi pénz létezik.





A Földön cca. 2 000 kriptopénz is van.

AED emirátusi dirham AOA angolai kwanza AWG arubai florin AZN azeri manat BDT bangladesi takat BGN bolgár leva
ERN eritreai nakfa EUR euró GEL grúz lari HUF magyar forint ILS izraeli új shekel JPY japán jéna KZT kazahsztáni tenge
INR indiai rúpia KRW dél-koreai won LTL litvániai litas MOP macaói pataca NIS szerb dinár
PAB panamai balboa RON román leu TRY törökmen manat UAH ukrán hrivna

MINDENKI.

Az arany az ember számára egy 6 000 éves történet.

MINDENHOL.

XAU arany uncia

Az ISO 4217 (dev

A felsoroltak pénzek példa jellegűek.

etközi szabvány.

1492

190 000

KINCSKÉP

ÉRTÉK

ÉRTÉK

- Aztec
- Maya
- Inca



21 m x 21 m x 21 m

Gold Reserves Around the World

Value of Gold Reserves by Country (in \$)

AZ ARANYTARTALÉKOK ÉRTÉKE A FÖLDÖN ORSZÁGONKÉNT (2019.)

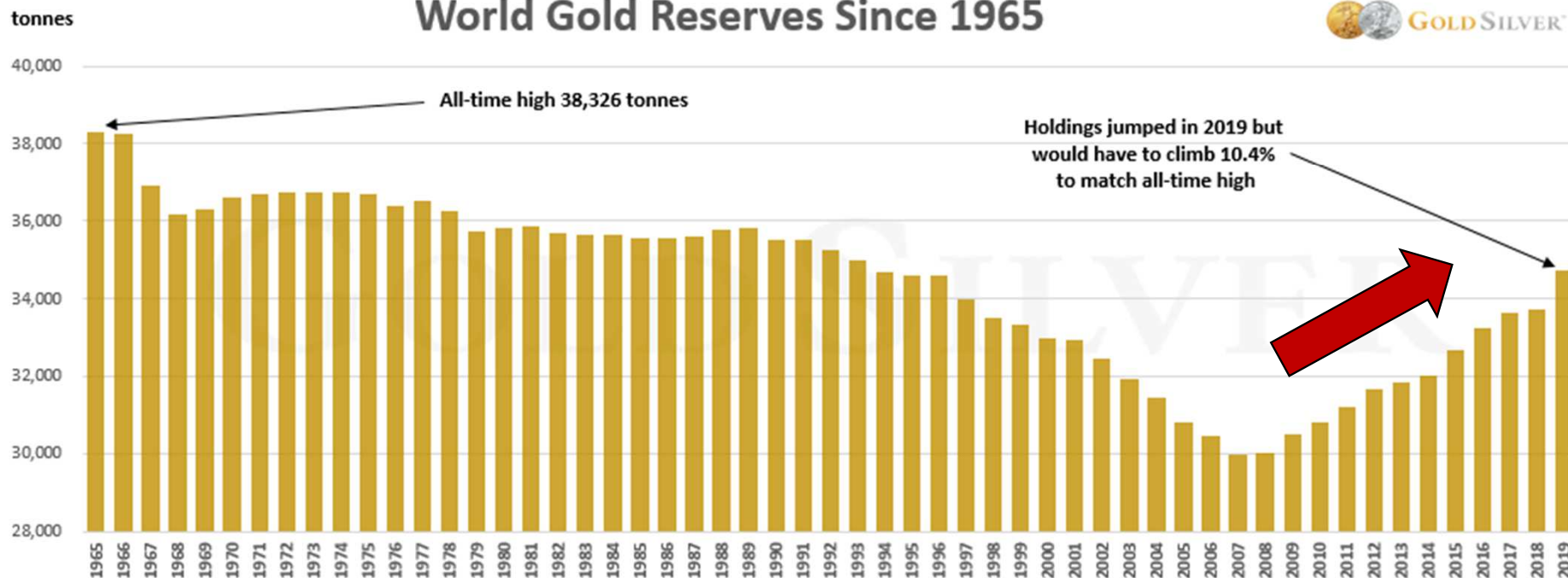


Note: International Monetary Fund (IMF), European Central Bank (ECB) and the Bank of International Settlements (BIS) are holding the gold reserves in values of \$129.2M, \$23.2M and \$4.7M respectively. Gold Price Retrieved on 05/06/20019
 How to read this map: Countries appear bigger as their gold reserves are bigger. E.g. United States. Conversely, countries that have smaller reserves of gold appear smaller. E.g. Guinea

Article & Sources:
<https://howmuch.net/articles/gold-reserves-around-the-world> | World Gold Council - <https://www.gold.org> | Yahoo Finance - <https://finance.yahoo.com>

A világ aranytartaléka 1965 óta:

World Gold Reserves Since 1965



Source: IMF, WGC

Horvátországnak
nincs
aranytartaléka.

Ausztria: 280 tonna

Szerbia: 31,3 tonna

Románia: 104 tonna

Ukrajna: 25,2 tonna

Szlovákia: 31,7 tonna

Szlovénia: 3,2 tonna



Magyarország
31,5 tonna



2. A VÁLSÁG

JUNE 2020

World Economic

Az 1929-1933-as gazdasági világválság óta idén fordult elő először, hogy mind a fejlett, mind a fejlődő országok recesszióba csúsztak illetve csúsznak.



Tune in for a presentation by IMF Chief Economist **Gita Gopinath** on the latest

“Az egyik szokatlan jellemző, hogy elválnak a pénzügyi piacok és a reálgazdasági folyamatok.”

Elvadultak a tüntetések
Hongkongban, fegyvert
rántottak a rendőrök

Lemondott az olasz
miniszterelnök

Megfenyegette
Izraelt a Hezbollah

Bolsonaro

Észak-Korea nem akar
béketárgyalásokat Dél-Koreával,
inkább újabb rakétákat lőtt ki

2019.

Erdogan sorra váltja le a
demokratikusan megválasztott
ellenzéki polgármestereket

Salvini

Putyin

Brexit: újabb népszavazást
kísérlet, káosz jöhet Nagy-

Hszi Csin-ping

Összeomlott a peso, lemondott
az argentin gazdasági miniszter

GONDOK

Mérséklődött a
cseh gazdaság
növekedése

Leépítésekre készül a
Bosch, mert az
autógyártás stagnálására
számít a következő
években

2019.

Facebook:

SI Hír és médiaoldal

ország előtt jár

India visszavonta a muszlim
többségű Kasmír különleges
státuszát, az egész régió
felbolydulhat

Trump

Akár nullába is vághatja a
kamatokat a Fed

Kim Dzsong Un

a fegyverkezési
versenyben

G7: Trump cáfolja a
megosztottságot

Robbanás történt hétfőre virradóra
Kairóban. Legkevesebb 17-en meghaltak,
és több mint 30 ember megsérült.

Az IMF-et nyugtalanítja, hogy a felelt országok 105 százaléka körül van, ami a feltörekvő országok esetében mértékre, 50 százalékra nőtt e

A globális GDP a világ

NAGY GONDOK.

2020.

2020-04-

a koronavírus-járvány teremtett, amelyet a nem lehet kezelni.

Az IMF ügyvezető igazgatója, Kristalina Georgieva lesújtó képet festett a járvány okozta gazdasági hatásokról, szerinte még 2021 sem feltétlenül a kilábalásról fog szólni. Szerinte az a 9 billió dollár sem lesz elég a gazdaságélénkítésre, amit már megszavaztak a különböző

„Alig egy hónapja az egy főre eső jövedelem pozitív növekedését vártuk több mint 160 tagországunkban. Ma minden a feje tetejére állt, már azt látjuk, hogy több mint 170 országnál negatív lesz az egy főre eső növekedés”

Recesszió kezdete	Recesszió hossza (hónap)	S&P visszaesés
2007. december	19	-50%
2001. március	9	-30%
1990. július	9	-20%
1981. július	17	-26%
1980. január	7	-30%
1973. november	17	
1969. december		
1960. április		
1957. augusztus		-20%
1953. július		-8%
1948. november		-16%
1945. február		-15%
1937. május		-43%
1929. augusztus	44	-80%
1926. október	14	-2%
1923. május	15	-16%
1920. január	19	-35%
1918. augusztus	8	-50%
1913. január	24	-21%
Átlag	14,74	-29%

125 HÓNAP

121 HÓNAP
1991. április -
2001. március

20. recesszió
OLAJKOR

**Recesszió:
negatív GDP**

“A válság (krízis) a termelésnek, a forgalomnak és a fogyasztásnak a zavaraiából keletkező gazdasági baj. Mindig értékek megsemmisítését is jelenti.”

- ★ KŐOLAJ VÁLSÁG
- ☆ PÉNZÜGYI VÁLSÁG
- ★ EGÉSZSÉGÜGYI VÁLSÁG
- ★ POLITIKAI VÁLSÁG



2019.

2020.

KORONAVÍRUS

EGYENSÚLY

2020.

CSŐD GOND NOK?

2021.

SATUFÉK



EGÉSZSÉGÜGYI VÁLSÁG



3.

A POLITIKA

JUNE 2020

World Economic

Az 1929-1933-as gazdasági világválság óta idén fordult elő először, hogy mind a fejlett, mind a fejlődő országok recesszióba csúsztak illetve csúsznak.



Tune in for a presentation by IMF Chief Economist **Gita Gopinath** on the latest

“Az egyik szokatlan jellemző, hogy elválnak a pénzügyi piacok és a reálgazdasági folyamatok.”

IMF.org



CNY



USD

A vezető gazdasági hatalom valutája tényleges előnyre tehet szert a nemzetközi fizetőeszközök versenyében.

XIX. század

GBP



THE WORLD
POLITICAL

Brit gyarmatbirodalom (font sterling).

XX. század



JPY



USD



GBP



DEM

Egyesült Államok (USA dollár).

XXI. század

GBP

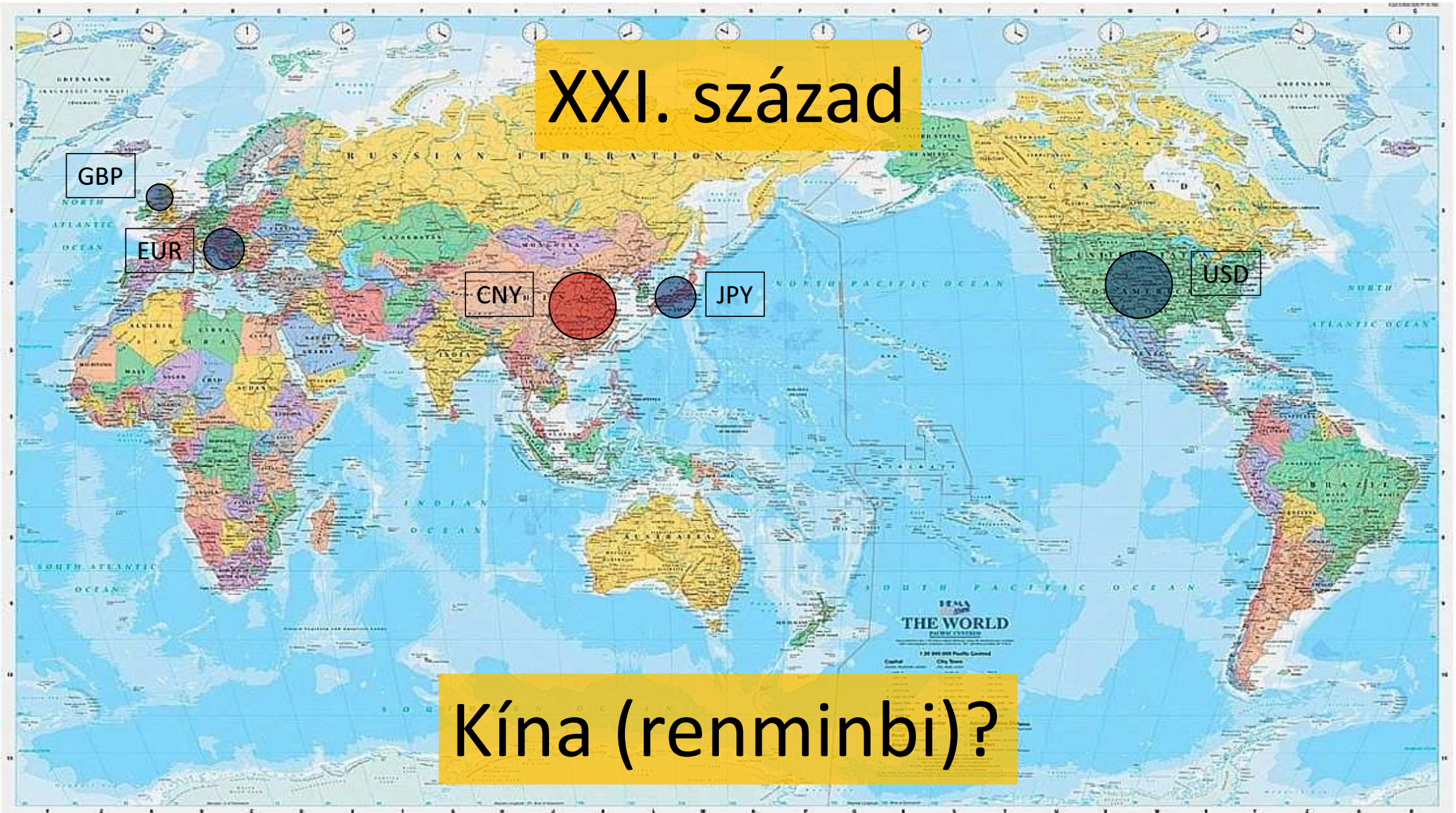
EUR

CNY

JPY

USD

Kína (renminbi)?



A kínai „adóssággönyv-diplomácia”
modell lényegében azt jelenti, hogy
az állami tulajdonú kínai vállalatok
és bankok nagyértékű
befektetéseket eszközölnek és
kölcönöket folyósítanak olyan
államok számára, amiknek szinte

8°

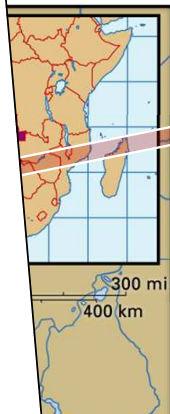
16°

© 2012 E

A

katonai bázisokat is kisajátíthatja a
tartozás fejében.

...város



Kilamba

2008.

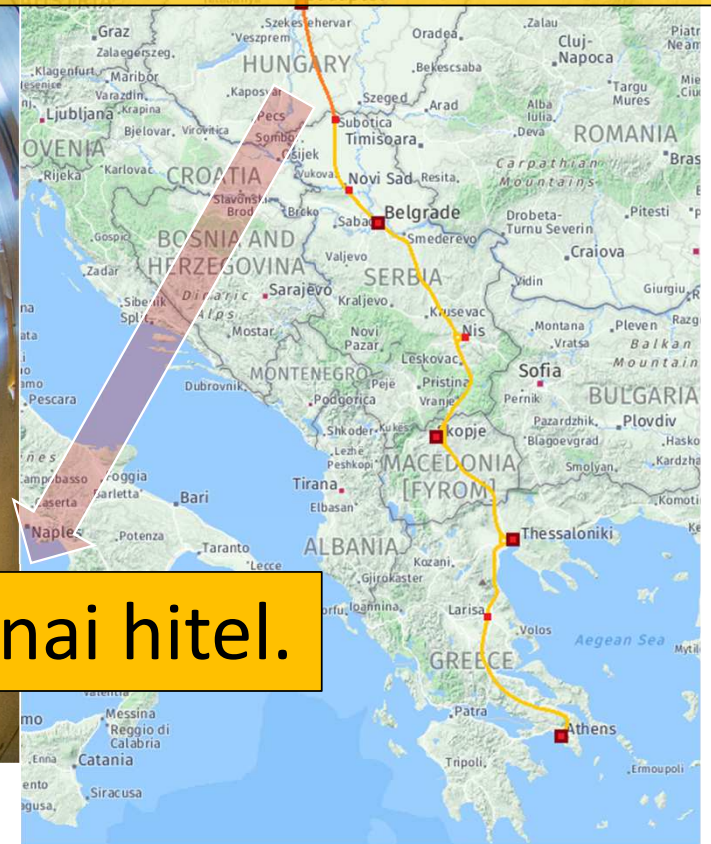


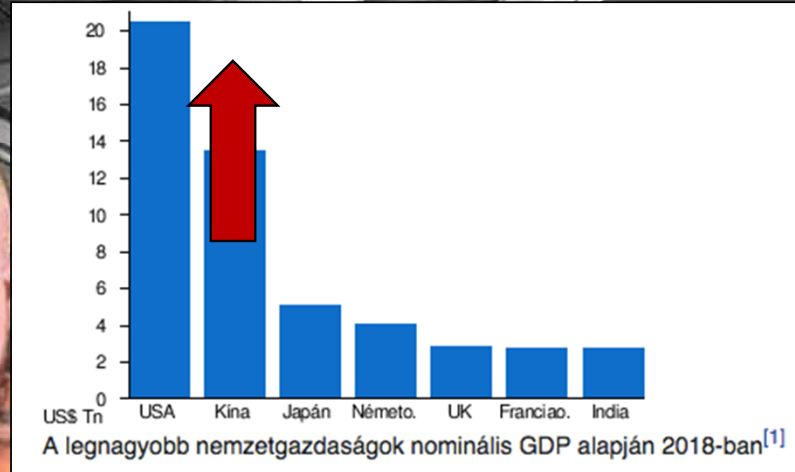
Kína erőteljesen növeli a befolyási övezetét.



Cca. 1 000 milliárd Ft kínai hitel.

Indul a bakterház?





DONALD



HSZI

ÚJGAZDAG

ALAPVETŐEN POLITIKAI VÁLSÁG VAN



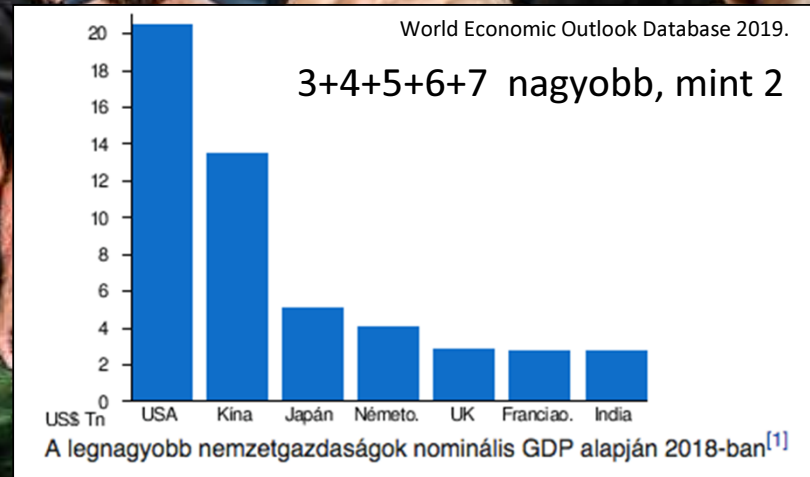
JUSTIN SCOTT JOHN

VLAGYIMIR

BORISZ

A KOCSMÁBAN VAN MÉG NEHÉZFIÚ

VILÁGLIGA



SOKAN ÉRZIK ELÉG ERŐSNEK MAGUKAT



A VERSENY LEGMAGASABB SZINTJE AZ EGYÜTTMŰKÖDÉS.



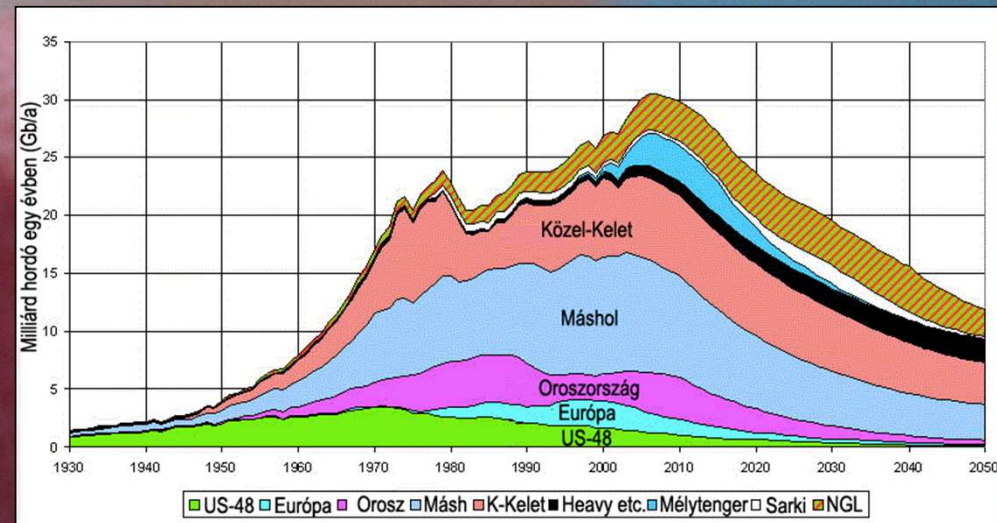
A JAPÁN FIÚ



A KIS TIGRISEK



AFRIKA FIGYEL



A VALÓDI PROBLÉMA

**OLAJ
HOZAM
CSÚCS**



WVLL?



EGÉSZSÉGÜGYI VÁLSÁG



PÉNZÜGYI VÁLSÁG



POLITIKAI VÁLSÁG



KŐOLAJ VÁLSÁG



4.

A JÖVŐ

JUNE 2020


World Economic

Az 1929-1933-as gazdasági világválság óta idén fordult elő először, hogy mind a fejlett, mind a fejlődő országok recesszióba csúsztak illetve csúsznak.



Tune in for a presentation by IMF Chief Economist **Gita Gopinath** on the latest

“Az egyik szokatlan jellemző, hogy elválnak a pénzügyi piacok és a reálgazdasági folyamatok.”



683 nyelvre fordították

100 millió példány évente

**Legnagyobb gyártó:
KÍNA**



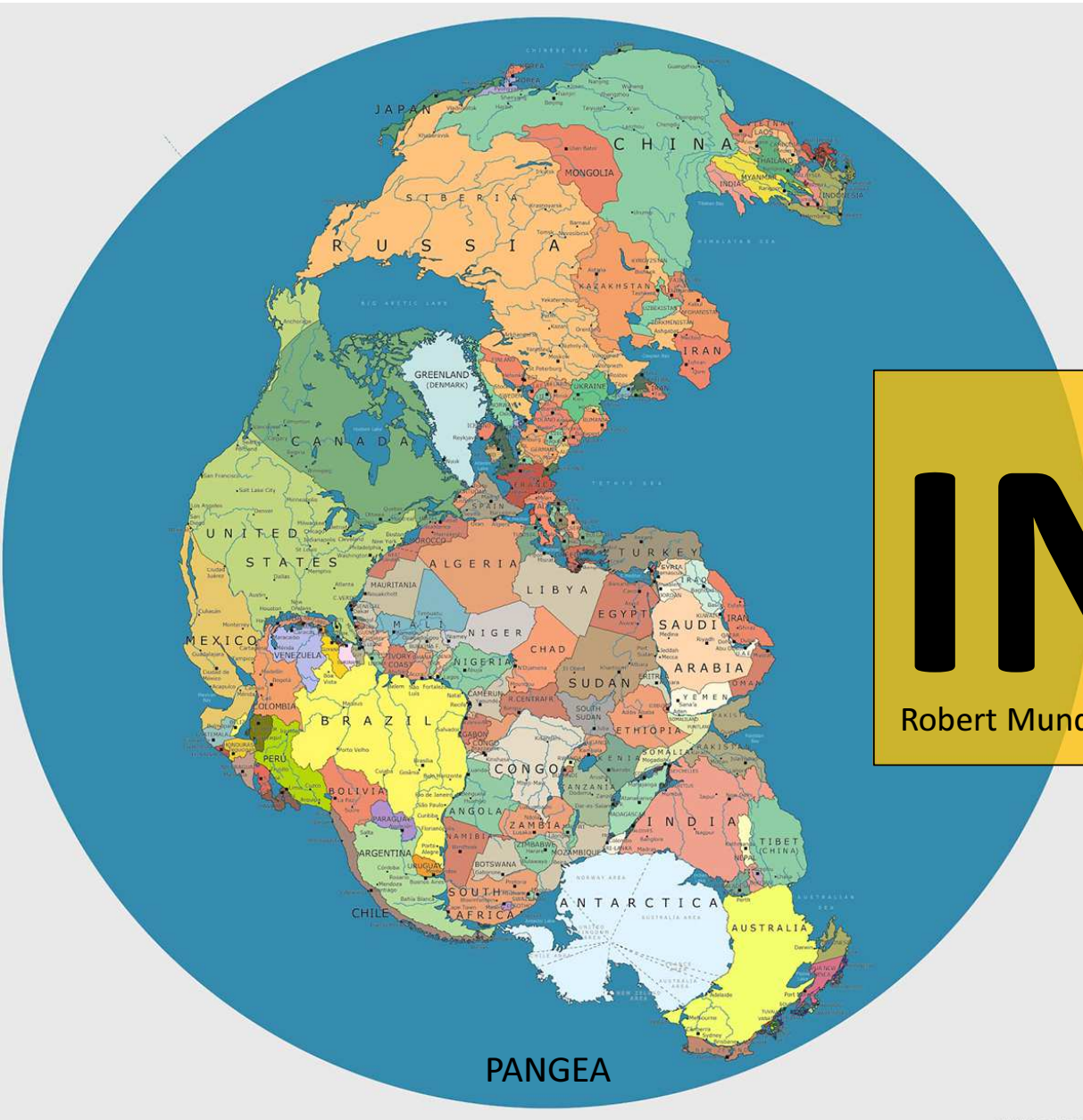
BOYCOTT







BIZALOM



DIGITÁLIS VILÁGPÉNZ

INTOR

Robert Mundell Nobel díjas kanadai közgazdász javaslata

INTERNATIONAL

OR (arany)

ISOFORUM 20200917

Pammer Gábor

+36 70 378 5001

ARANY

A PIAC ÁRAZÁSA

6 000 USD?

High: 2070.05 Low: 1050.80 ▲710.71 57.93%

2 000 USD

2 500 USD?

3 000 USD?

ARANYSTANDARD?



2011 2012 2013 2014 2015 2016 2017 2018 2019 2020

Sunday, August 23, 2020

Gold USD oz 10 Years

ISOFORUM 20200917

Pammer Gábor

+36 70 378 5001

1946.

1 dollár = 11,62 Ft

1 gramm arany = 13,20 Ft

2019.

1 dollár = 307 Ft

1 gramm arany = 16 000 Ft

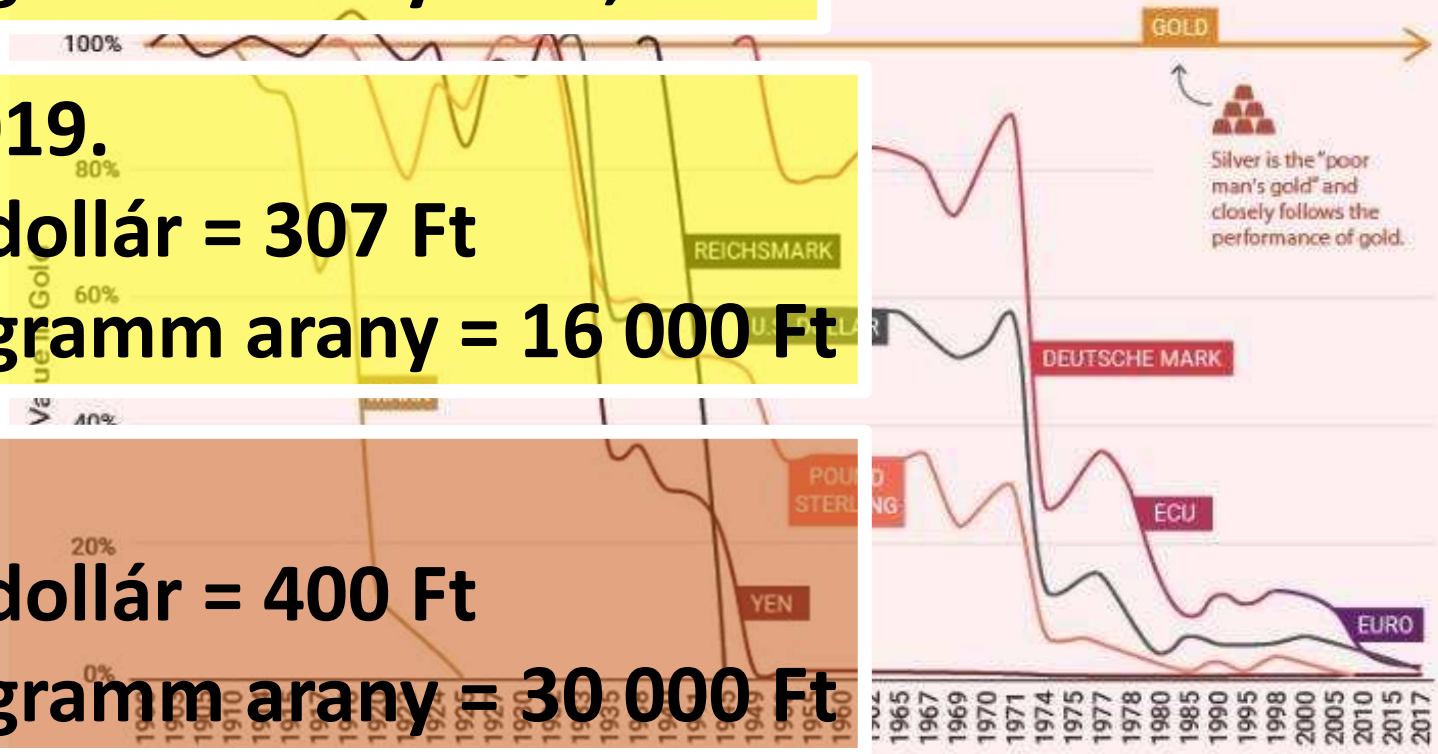
?

1 dollár = 400 Ft

1 gramm arany = 30 000 Ft

ALL MAJOR CURRENCIES HAVE DEPRECIATED RELATIVE TO GOLD

Az összes főbb valuta leértékelődött az aranyhoz képest.



Source: Bloomberg, Reuters



“Az arany az egyetlen végső fizetési forma, amelyet az emberiség történelmében gyakorlatilag mindig elfogadtak. Akinek van aranya, annak mindig van pénze.”

Alan Greenspan
(volt FED elnök)

ISOFORUM 20200917

Pammer Gábor

+36 70 378 5001

A close-up photograph of a gold bar resting on a metal scale pan. The gold bar is stamped with '10.02 GOLD' and '999.9'. The scale is suspended by chains and is set against a dark, warm-toned background. The lighting is dramatic, highlighting the texture of the gold and the metallic sheen of the scale.

KÖSZÖNÖM!

BÓNUSZ

ISOFORUM 20200917

Pammer Gábor

+36 70 378 5001

Aranyforint (körmöci dukát)

1335.



A rómaiak Győr környékén évente 800 kg-ot mostak ki a folvókból.

Szent István alatt alkották

1327-ben eltörölték a király

A magyar nyelvbe bekerült

A 13. században évente 1000

A 16. századra elérte az 1000



Ha csak százmillió tonna rézérc van lent és ebből egymillió tonna réz nyerhető ki, akkor könnyen kiszámolható, mekkora értéket rejt a föld, amikor a tonnánként ára a réznek jelenleg 8000-9000 dollár. Emellett más érceket is találtak, köztük aranyat.

6 900 dollár

milliárd Ft

A rendszerváltáskor a nemesfémek kitermelése me

Kör

-
-
-